



# Infobrief

Erlangen, 14.06.2016

Sehr geehrte Frau Kollegin, sehr geehrter Herr Kollege,  
mit diesem Newsletter möchten wir Sie über einige aktuelle Entwicklungen unserer Klinik informieren:

- **Würdigung der Verdienste der Erlanger Augenklinik in der Weiterentwicklung der DMEK-Hornhauttransplantation**

Bislang haben wir an unserer Klinik über 2.700 DMEK-Keratoplastiken durchgeführt. Damit ist die Universitäts-Augenklinik Erlangen weltweit das Zentrum, an dem die meisten Hornhäute transplantiert werden und rangiert noch vor großen US-amerikanischen Zentren wie z.B. dem in Indianapolis, USA. Bei den über 700 Hornhauttransplantationen unserer Klinik im vergangenen Jahr haben wir bereits bei etwa 90% die moderne DMEK-Methode angewandt. Diese Entwicklung geht auf die besonders intensive Forschung zurück, die es uns ermöglichte, wichtige Operationsschritte des DMEK-Verfahrens zu standardisieren und die zellbiologischen Grundlagen der Endotheltransplantation zu erforschen.

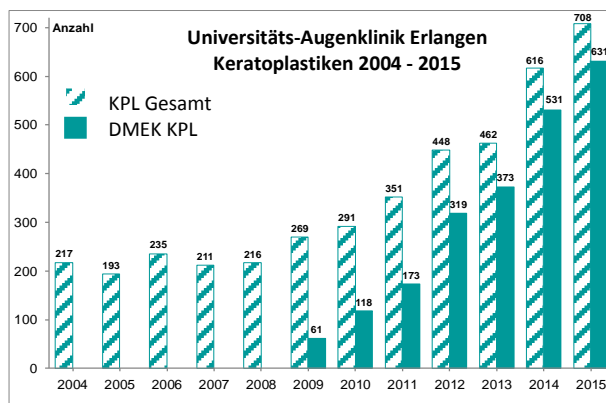
Unsere Klinik besitzt eine eigene Hornhautbank, die mit anderen, auch internationalen Augenbanken, zusammenarbeitet. Dadurch haben wir eine signifikante Verkürzung der Wartezeiten erreichen können, die für die perforierende Keratoplastik momentan nur noch wenige Wochen beträgt. Zusätzlich sind wir nun auch in der Lage, komplexere Krankheitsbilder mit diesem neuen Verfahren zu behandeln. Bereits zum fünften Mal fand im März 2016 das internationale Fuchs-Symposium in Baltimore, USA, statt. Schwerpunkt dieses mit hochkarätigen Hornhautexperten besetzten Treffens war das sich dynamisch weiter entwickelnde Gebiet der Endotheltransplantation. Zu den Referenten zählten neben Prof. Kinoshita, Japan, Dr. Francis Price, USA, Dr. Gerrit Melles, Holland, auch Prof. Kruse, der die auf diesem Kongress verliehene Tillet Lecture 2014 halten durfte.



Prof. F.E. Kruse (li) und John Gottsch, M.D. (re) bei der Verleihung der Tillet Lecture

- **Vertrag mit AOK Bayern: Korneales Crosslinking (CXL)**

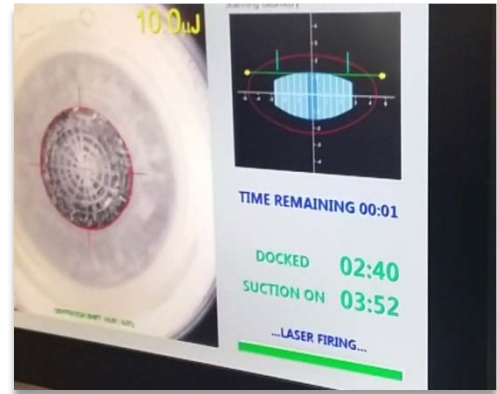
Wir freuen uns, Ihnen mitteilen zu dürfen, dass wir Ihre bei der AOK-Bayern versicherten Patienten, bei denen ein corneales Crosslinking indiziert ist, über einen Sondervertrag abwickeln können. Dieser AOK-Vertrag schließt folgende Diagnosen ein: Keratokonus, postrefraktive Keratektasie und pelluzidale marginale Hornhautdegeneration. Aufgrund unserer besonderen hornhautchirurgischen Expertise und der zur Verfügung stehenden modernsten Hornhautdiagnostik erfüllt unsere Klinik weit mehr Anforderungen als in diesem Vertrag gefordert sind. In unserer Hornhautspezialprechstunde informieren und beraten wir Ihre Patienten gerne über die unterschiedlichen Behandlungsmöglichkeiten.



Korneales Crosslinking mittels UV-Licht und Riboflavin-Augentropfen

- **Femtolaser-unterstützte Kataraktchirurgie**

Zusätzlich zur von uns seit vielen Jahren praktizierten Kleinschnitt-Phakoemulsifikation mit Faltilinse bieten wir auf Wunsch Ihren Patienten die Femtosekundenlaser-assistierte Operationstechnik an, wobei wir uns der LENSAR-Plattform bedienen. Unsere Erfahrungen mit dem auf dem Prinzip der Scheimpflug-Messung basierten Verfahren zeigen eine im Vergleich zur konventionellen Technik noch präzisere und schonendere Operation. Da die Nachfrage nach Kataraktoperationen mittels Femtolaser ständig steigt, haben wir eine Informationsbroschüre erstellt, die Ihren Patienten die Möglichkeiten dieser neuen Technik veranschaulicht. Sehr gerne senden wir Ihnen einige Exempare dieser Broschüren zu. Dazu bitten wir um Kontaktaufnahme unter der Telefonnummer 09131 853 4459.



- **Zertifiziertes Qualitätsmanagement-System nach ISO 9001**

Es ist unser größtes Anliegen, den uns anvertrauten Patienten die bestmögliche Versorgung zugute kommen zu lassen. Durch die Anwendung modernster, qualitätsgesicherter Behandlungs- und Operationsmethoden erreichen wir ein Höchstmaß an Qualität und Sicherheit für unsere Patienten. Grundlage dafür bildet das klinikinterne Qualitätsmanagement. Dabei werden die Abläufe bestmöglich strukturiert unter Einbeziehung aller Mitarbeiter-innen und Mitarbeiter. Am 22. April 2016 erfolgte im Rahmen einer Vor-Ort-Begehung das Zertifizierung-Audit unserer Klinik, das wir erfolgreich bestanden haben. Damit ist das Qualitätsmanagementsystem unserer Klinik nach der international gültigen DIN EN ISO 9001-Norm zertifiziert.




- **SAVE THE DATE: 5. Bayerische Herbstakademie**

Wir möchten Sie bereits heute ganz herzlich zu unserer Herbstakademie einladen, die wir am Freitag/Samstag, den 28. und 29. Oktober 2016 in Weissach am Tegernsee ausrichten. Mit dieser Veranstaltung haben wir ein neues Fortbildungskonzept etabliert, bei dem fachliche Innovationen im direkten Austausch mit den etwa 180 teilnehmenden Augenärzten in einem angenehmen Ambiente vorgestellt werden. Eine Vorabmeldung ist bereits jetzt schon über die Kongressorganisation Gerling, Tel.: 0211-592244 möglich. Wir werden in Kürze das aktuelle Programm online stellen. Besuchen Sie dazu bitte unsere Webseite: [www.bayerische-herbstakademie.de](http://www.bayerische-herbstakademie.de)



Mit freundlichen kollegialen Grüßen  
im Namen der Mitarbeiterinnen und Mitarbeiter unserer Klinik  
Ihr

  
Prof. Dr. med. Friedrich E. Kruse  
Direktor der Augenklinik